
2. 결산규모

2 결산규모

2-1. 세입결산(기금포함)

- 1년 동안 우리 공주시에 들어오는 모든 수입을 세입이라 합니다. 2020년도 우리 공주시의 세입측면에서 본 결산규모와 내용은 다음과 같습니다.

(단위 : 백만원)

세입 총계	일반회계	공기업 특별회계	기타 특별회계	기금
1,330,579	1,039,379	89,303	65,579	136,319

- ▶ 결산 총계기준

❖ 연도별 세입규모 현황

(단위 : 백만원)

2016	2017	2018	2019	2020
855,331	949,902	1,049,147	1,353,325	1,330,579

- ▶ 결산 총계기준

- ☞ 지난 5년간 우리 시의 세입규모는 연평균 11.7% 증가했으며, 2016년 8,553억원에서 2020년 13,306억원으로 4,752억원(55.6%)이 증가하였으며, 주요 증가요인으로는 보통교부세의 꾸준한 증가가 있습니다.

❖ 세입재원별·연도별 현황(일반회계 기준)

(단위 : 백만원, %)

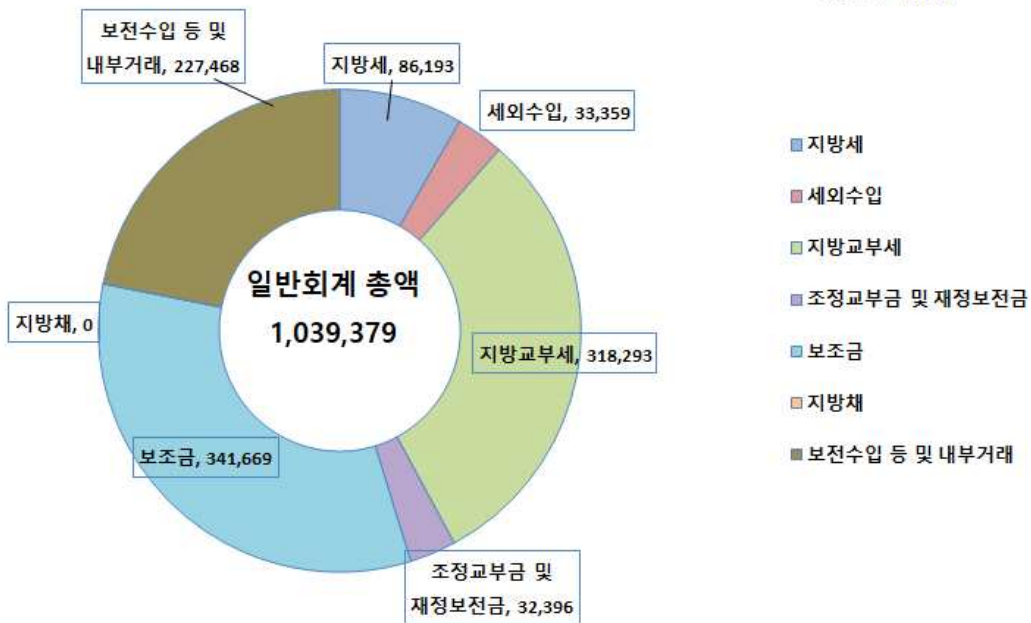
연 도	2016		2017		2018		2019		2020	
	금액	비중	금액	비중	금액	비중	금액	비중	금액	비중
합 계	743,972	100	832,262	100	918,938	100	1,066,832	100	1,039,379	100
지 방 세	65,156	8.76	70,202	8.44	73,585	8.01	74,127	6.95	86,193	8.29
세외수입	28,102	3.78	27,592	3.32	33,596	3.66	30,959	2.90	33,359	3.21
지방교부세	253,730	34.10	309,742	37.22	325,940	35.47	376,226	35.27	318,293	30.62
조정교부금·재정보전금	20,028	2.69	26,498	3.18	28,583	3.11	24,320	2.28	32,396	3.12
보 조 금	195,622	26.29	205,077	24.64	214,786	23.37	246,086	23.07	341,669	32.87
지 방 채	0	0.00	0	0.00	0	0.00	0	0.00	0	0.00
보전수입 등 및 내부거래	181,335	24.37	193,152	23.21	242,448	26.38	315,114	29.54	227,468	21.89

▶ 세입결산 일반회계 기준

☞ 2020년 일반회계 세입결산액은 전년대비 274억원이 감소된 10,394억원으로, 주된 감소요인으로 보통교부세의 579억원 감소가 있습니다. 이는 코로나19로 인한 국가재정악화에 기인합니다.

세입재원별 현황(2020년, 일반회계)

(단위 : 백만원)



❖ 연도별 주민 1인당 지방세 부담액 현황(일반회계 기준)

(단위 : 천원, 명)

구 분	2016	2017	2018	2019	2020
지방세 결산액	65,155,792	70,201,585	73,584,906	74,127,103	86,193,422
인구수(명)	109,931	108,432	107,581	106,474	104,545
주민1인당 지방세부담액	593	647	684	696	824

2-2. 세출결산(기금포함)

☐ 1년 동안 우리 공주시에서 주민복지, 문화관광 진흥, 지역개발 등을 위해 지출한 세출측면에서 본 결산규모 내역입니다.

(단위 : 백만원)

세출 총계	일반회계	공기업 특별회계	기타 특별회계	기금
1,126,858	868,990	64,668	56,882	136,319

▶ 결산 총계기준

❖ 연도별 세출결산규모 현황

(단위 : 백만원)

2016	2017	2018	2019	2020
621,522	651,844	677,510	1,107,135	1,126,858

▶ 결산 총계기준

☐ 지난 5년간 우리 시의 세출규모는 연평균 16% 증가하였으며, 2016년 6,215억원에서 2020년 11,269억원으로 5,053억원(81.3%) 증가하였습니다.

❖ 세출규모 분야별·연도별 현황(일반회계 기준)

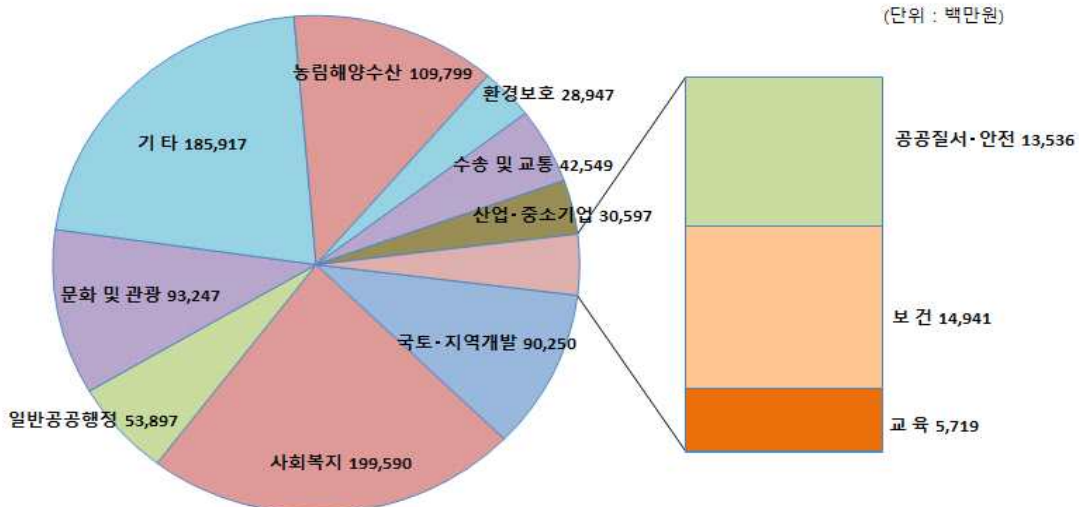
(단위 : 백만원, %)

분야별	연도		2016		2017		2018		2019		2020	
	금액	비중	금액	비중	금액	비중	금액	비중	금액	비중		
합 계	557,025	100	593,454	100	617,839	100	882,832	100	868,990	100		
일반공공행정	26,181	4.70	32,553	5.49	26,147	4.23	104,803	11.87	53,897	6.20		
공공질서·안전	16,032	2.88	14,992	2.53	14,782	2.39	19,029	2.16	13,536	1.56		
교육	3,907	0.70	8,853	1.49	7,890	1.28	7,254	0.82	5,719	0.66		
문화 및 관광	68,070	12.22	56,567	9.53	69,854	11.31	102,956	11.66	93,247	10.73		
환경 보호	44,598	8.01	51,806	8.73	43,595	7.06	42,452	4.81	28,947	3.33		
사회 복지	126,572	22.72	137,934	23.24	143,281	23.19	170,751	19.34	199,590	22.97		
보건	14,190	2.55	9,864	1.66	11,731	1.90	14,140	1.60	14,941	1.72		
농림해양수산	67,542	12.13	74,044	12.48	75,023	12.14	86,865	9.84	109,799	12.64		
산업·중소기업	13,973	2.51	12,440	2.10	14,020	2.27	14,195	1.61	30,597	3.52		
수송 및 교통	26,215	4.71	32,941	5.55	37,549	6.08	38,544	4.37	42,549	4.90		
국토·지역개발	66,758	11.98	73,727	12.42	83,504	13.52	186,182	21.09	90,250	10.39		
과학기술	0	0.00	0	0.00	0	0.00	0	0.00	0	0.00		
예비비	0	0.00	0	0.00	0	0.00	0	0.00	0	0.00		
기타	82,987	14.90	87,734	14.78	90,464	14.64	95,662	10.84	185,917	21.39		

▶ 세출결산 일반회계 기준

☞ 2020년 일반회계 세출 결산액은 전년대비 138억원이 감소된 8,690억원으로, 분야별로는 사회복지 1,995억원(22.97%), 농림해양수산 1,098억원(10.39%) 순으로 높게 나타났습니다. 복지정책으로 인한 사회복지 지원수당 등으로 사회복지 분야의 세출 규모가 꾸준히 증가하고 있습니다.

분야별 세출규모 (2020년, 일반회계)

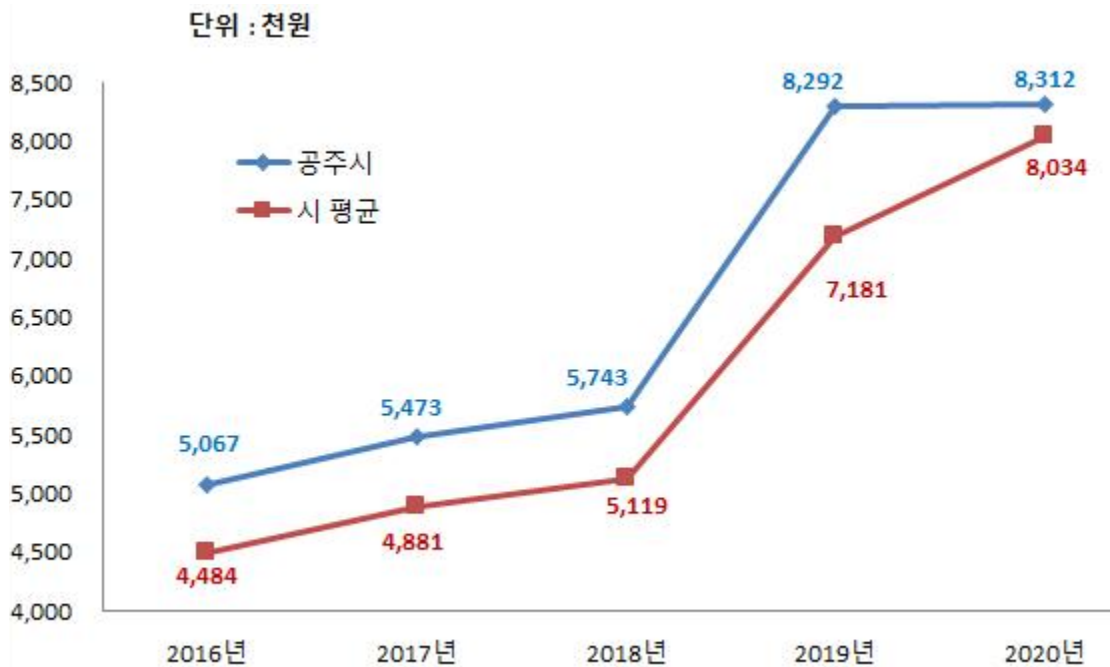


❖ 주민 1인당 세출결산액 연도별현황(일반회계 기준)

(단위 : 천원, 명)

구 분	2016	2017	2018	2019	2020
세출결산액	557,025,302	593,454,402	617,839,339	882,832,068	868,989,858
인구수(명)	109,931	108,432	107,581	106,474	104,545
주민 1인당 세출액	5,067	5,473	5,743	8,292	8,312

유형 지방자치단체와 주민 1인당 세출규모 비교(일반회계)



2-3. 기금운영현황

- 기금이란 예산을 좀 더 탄력적으로 사용하기 위해 예산과는 별도로 조성한 재원으로서, 다음은 우리 공주시에서 설립·운영하고 있는 기금별로 재원의 변화를 요약한 표입니다.

(단위 : 백만원)

종류별	구 분	'19년도 현재액 (A)	증 감 액			'20년도 현재액 (A+B)
			계 (B=C-D)	조성액 (C)	사용액 (D)	
합 계		80,937	13,327	55,382	42,055	94,263
중소기업경영안정기금		700	0	0	0	700
재난관리기금		2,332	-403	1,431	1,834	1,928
식품진흥기금		114	17	17	0	131
사회복지기금		4,139	59	110	51	4,199
장사시설주변지역지원기금		3	0	48	48	3
옥외광고발전기금		134	-34	87	122	100
통합재정안정화기금 (재정안정화)		73,515	-15,356	24,644	40,000	58,159
통합재정안정화기금 (통합)		0	29,044	29,044	0	29,044

- '20년 결산결과 기금결산보고서의 총괄 현황

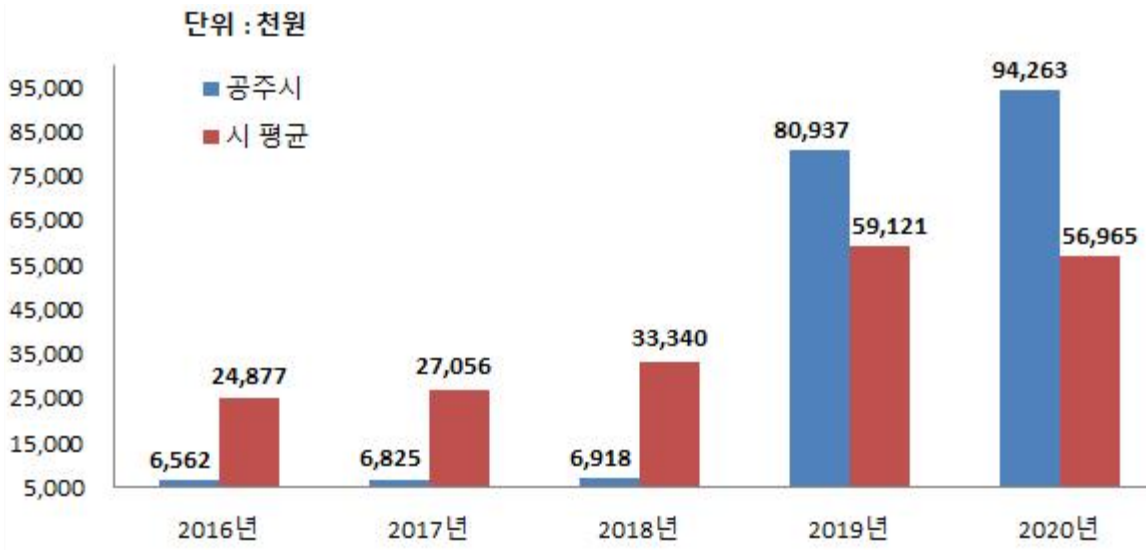
연도별 기금현황

(단위 : 백만원)

2016	2017	2018	2019	2020
6,562	6,825	6,918	80,937	94,263

- 연도별 결산결과 기금결산보고서 총괄현황의 기준연도 현재액

유형 지방자치단체와 기금운용 현황 비교



☞ 우리 시의 기금 운영액은 943억원으로 유사 지방자치단체 평균액(570억원) 보다 373억원 많으며 기금 운영 수는 7개로 작년과 유사한 규모로 운영하고 있습니다.

2-4. 지역통합재정통계

- ▣ 지방자치단체, 공공기관(지방공사·공단 및 지방자치단체 출자·출연기관) 및 교육재정을 포괄한 지역별 종합적 재정상황을 나타낼 수 있는 결산기준의 지역통합재정통계입니다.

❖ 공주시 지역통합 재정상황

(단위 : 백만원)

구분	대상회계/기관 수	세입(A)	세출(B)	잉여금(A-B)	자산(C)	부채(D)	부채/자산(D/C,%)
계(=a+b+c-A-B)	23 / 4	1,198,755	980,041	218,714	3,690,689	48,633	1.32
자치단체(a)	20 / 1	1,181,079	977,357	203,724	3,657,601	30,859	0.84
지방공공기관(b)	3 / 3	19,056	4,064	14,993	33,109	17,774	53.68
교육재정(c)	0	0	0	0	0	0	0.00
내부거래(A+B)	0	1,380	1,380	0	20	0	0.00

❖ 공주시 지역통합 재정상황 활용지표

(단위 : 백만원, %)

구분	계(=a+b+c-A-B)	자치단체(a)	공공기관(b)	교육재정(c)	내부거래A(A)	내부거래B(B)
재정규모 활용지표	▪ 인건비결산액/세입결산액	7.28	7.38	0.61	0.00	0.00
	▪ 인건비결산액/자체수입	63.62	65.14	3.43	0.00	0.00
	▪ 행사관련경비/세출결산액	0.53	0.53	0.37	0.00	0.00
	▪ 업무추진비/세출결산액	0.08	0.08	0.08	0.00	0.00
	세입결산액	1,198,755	1,181,079	19,056	0	1,380
	세입결산액 중 자체수입	137,174	133,791	3,383	0	0
	세출결산액	980,041	977,357	4,064	0	1,380
	세출결산액 중 인건비	87,267	87,151	116	0	0
	세출결산액 중 행사관련경비	5,213	5,198	15	0	0
	세출결산액 중 업무추진비	761	757	3	0	0
재정상태 활용지표	▪ 부채/자산	1.32	0.84	53.68	0.00	0.00
	▪ 부채/환금자산	13.86	9.69	55.03	0.00	0.00
	▪ 차입부채/재정자금	3.17	0.00	55.91	0.00	0.00
	자산	3,690,689	3,657,601	33,109	0	20
	부채	48,633	30,859	17,774	0	0
	환금자산(유동자산-기타유동자산+일반미수금)+장기금융상품+(장기대여금-학자금위탁대여금)+기타투자자산	350,799	318,501	32,298	0	0
	재정자금(현금 및 현금성 자산+장·단기금융상품)	315,871	297,985	17,886	0	0
	차입부채(장기차입부채 + 유동성 장기차입부채)	10,000	0	10,000	0	0

- ▶ 지방교육재정부분은 광역 시·도 단위 자료입니다.
- ▶ 내부거래A : 자치단체와 공공기관간의 거래입니다.
- ▶ 내부거래B : 지방정부(자치단체와 공공기관)와 지방교육재정간의 거래입니다.
- ▶ 지역별 보다 자세한 내용은 다음의 링크를 참조하십시오.(<https://www.gongju.go.kr>)